

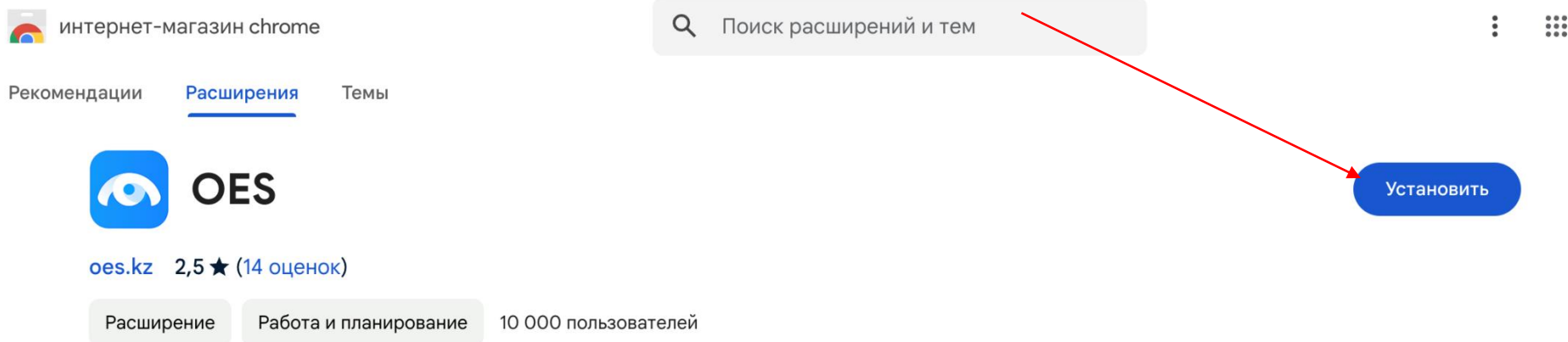
Студенттің «OES» прокторинг-жүйесі арқылы емтихан тапсыруына арналған нұсқаулық. (Moodle)

Ескерту:

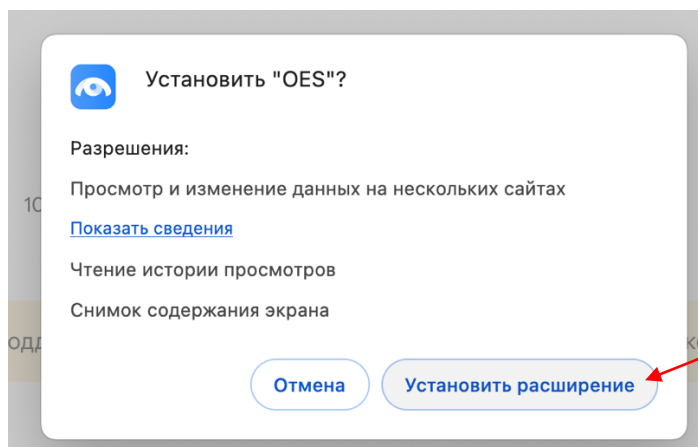
1. Прокторинг арқылы емтихан тапсыру алдында **Google Chrome шолғышының соңғы нұсқасын** қолданып отырғаныңызға көз жеткізіп алыңыз, **бұл МІНДЕТТІ**. Егер сізде Google Chrome шолғышы жоқ болған жағдайда, мына [сілтеме](#) арқылы өтіп, жүктеп алыңыз.
2. **МІНДЕТТІ түрде** мына [сілтеме](#) арқылы өтіп, кеңейтімді орнатып алыңыз.
3. Жүйені тек **дербес компьютер (ДК) немесе ноутбук** арқылы қолдануға болады.

Инструкция по пользованию:

1. [Сілтемеге](#) өту арқылы кеңейтімді алдын ала орнатуды **МІНДЕТТІ БОЛЫҢЫЗ** «Установить» түймесін басыңыз



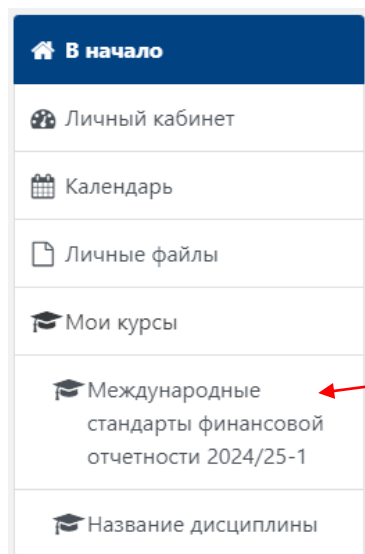
2. «Установить расширение» түймесін басыңыз, содан кейін орнатылғаннан кейін кеңейтіммен шолғыш қойындысын жабуға болады.



3. Студент ретінде кіру үшін мына сілтемеге өтіңіз <https://study.almau.edu.kz/> - логин мен парольді енгізіп, «Кіру» түймесін басыңыз

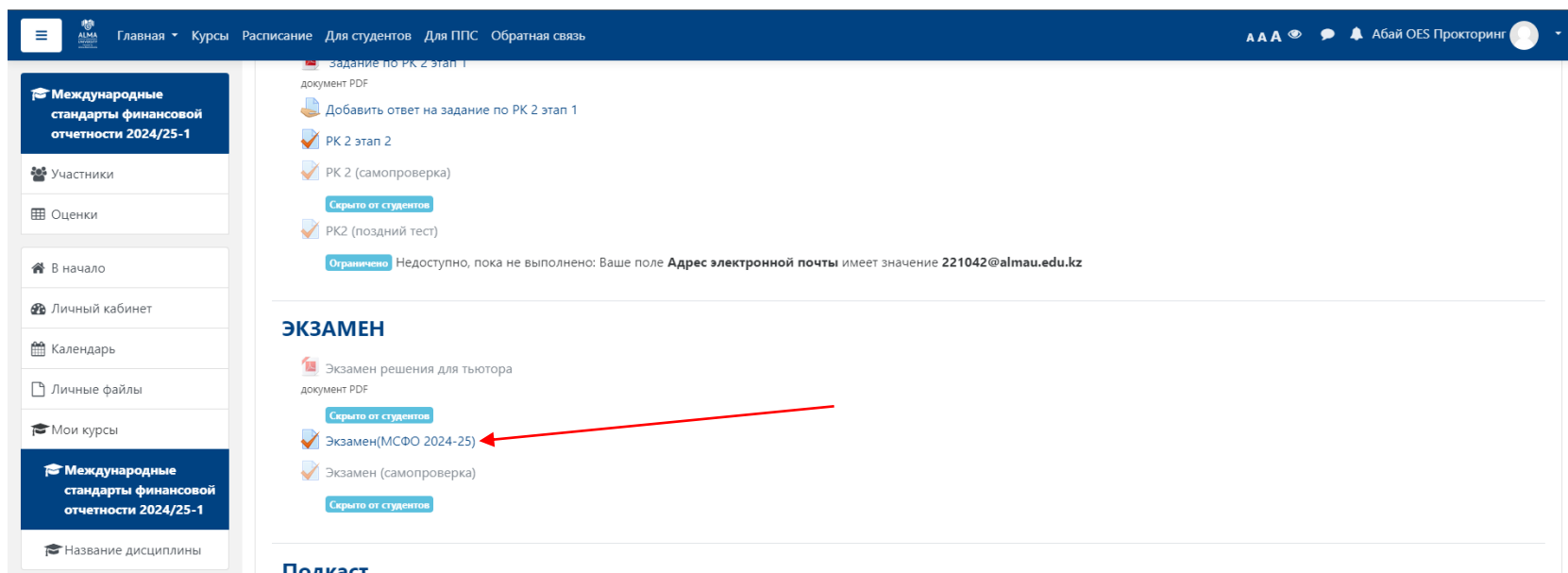
The image shows the login page for ALMA Almaty Management University. The header features the university's logo, which consists of a stylized book and a red swirl, and the text "ALMA ALMATY MANAGEMENT UNIVERSITY Powered by Arizona State University". Below the header, there is a login form with two input fields: "proctoringtest" and "Пароль". There is a checkbox labeled "Запомнить логин" which is checked. A blue button labeled "Вход" is at the bottom left. To the right of the form, there are three lines of text: "Забыли логин или пароль?", "В Вашем браузере должен быть разрешен прием cookies", and "Некоторые курсы, возможно, открыты для гостей". A red arrow points to the "Вход" button.

4. «Менің курстарым» мәзіріне өтіп, тапсыратын тестіңізді таңдап, «Тест тапсыру» түймесін басыңыз.



В начало

- Личный кабинет
- Календарь
- Личные файлы
- Мои курсы
- Международные стандарты финансовой отчетности 2024/25-1**
- Название дисциплины



Главная Курсы Расписание Для студентов Для ППС Обратная связь

Абай OES Прокторинг

Задание по РК 2 этап 1
документ PDF

Добавить ответ на задание по РК 2 этап 1

РК 2 этап 2

РК 2 (самопроверка)

Скрыто от студентов

РК2 (поздний тест)

Ограничено Недоступно, пока не выполнено: Ваше поле Адрес электронной почты имеет значение 221042@almu.edu.kz

ЭКЗАМЕН

Экзамен решения для тьютора
документ PDF

Скрыто от студентов

Экзамен(МСФО 2024-25)

Экзамен (самопроверка)

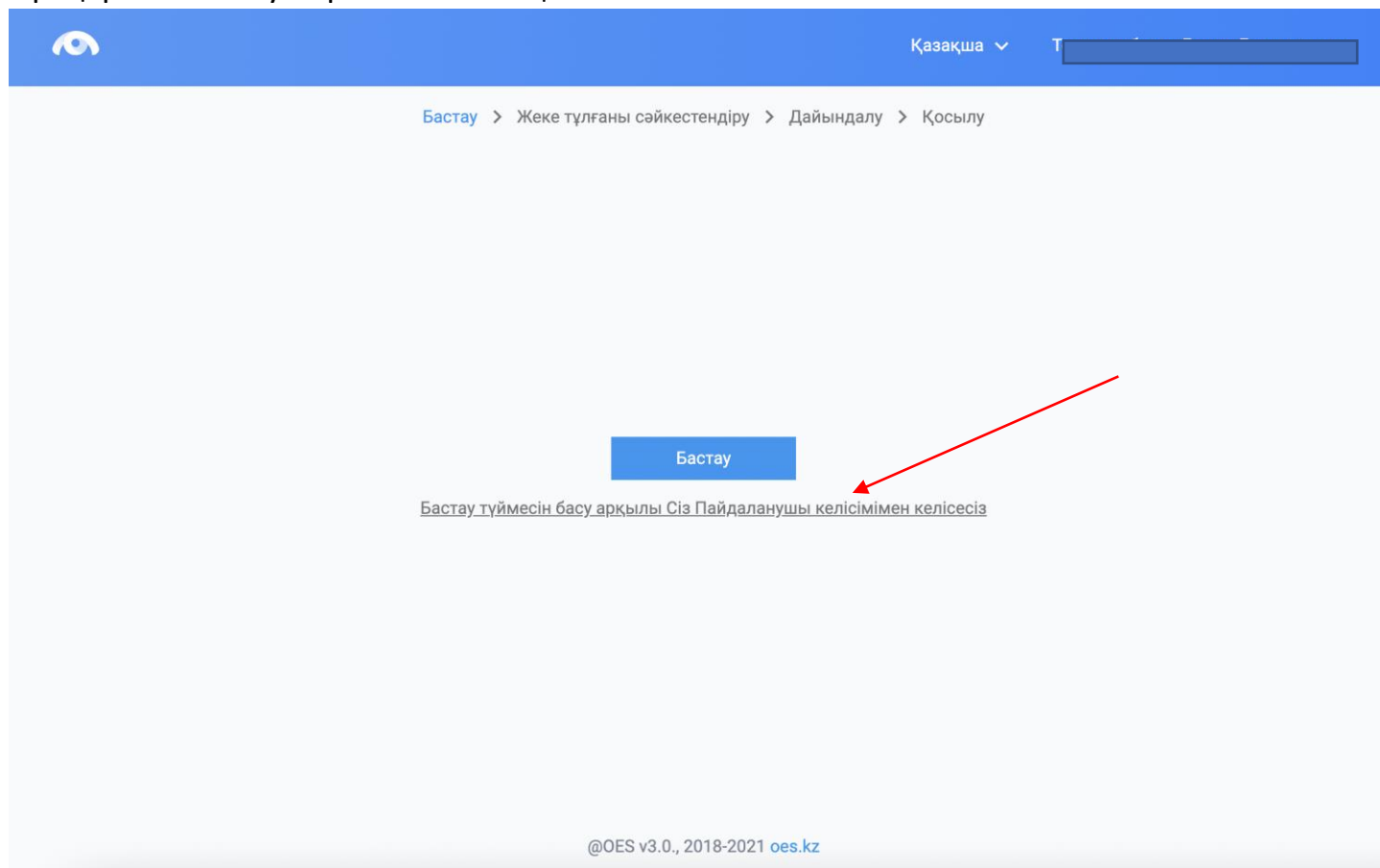
Скрыто от студентов

Подкаст

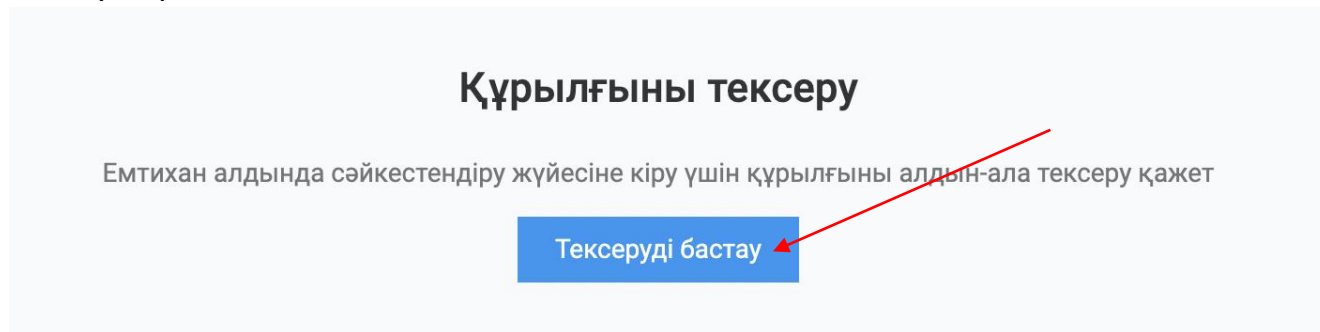
5. Әрі қарай авторизация болады. Жүйе тексеру:

- Браузердің үйлесімділігі;
- Орнатылған кеңейтімнің болуы;
- Moodle жүйесінде Авторизация (жүйе рұқсат сұрайды, Moodle жүйесіне кіріп, қайталау түймесін басыңыз)
- Тағайындалған емтихандар (тесттер)

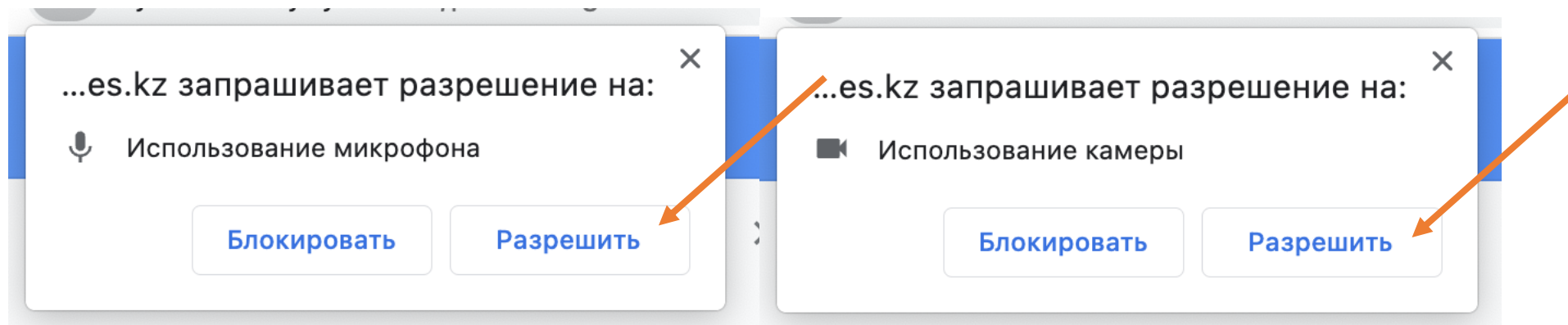
6. Әрі қарай «Бастау» түймесін басыңыз.



7. Емтихан алдында жүйе компьютердің сәйкестендіру жүйесіне мүмкіндігін алдын ала тексерістен өткізеді.«Тексеруді бастау» түймесін басыңыз.

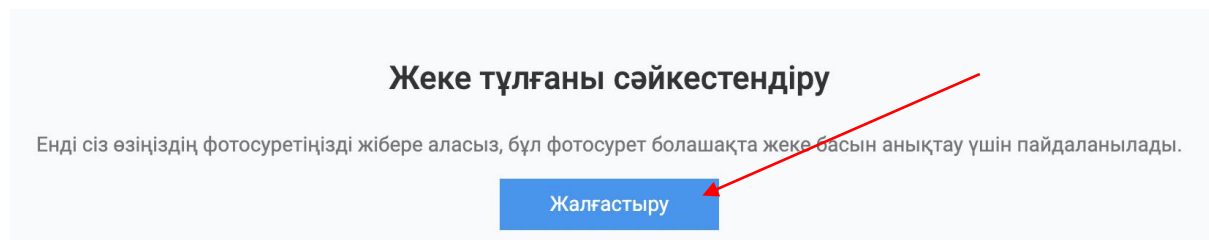


Тексеру кезінде. Камера мен микрофқа кіру үшін "рұқсат ету" қалқымалы терезесін басыңыз

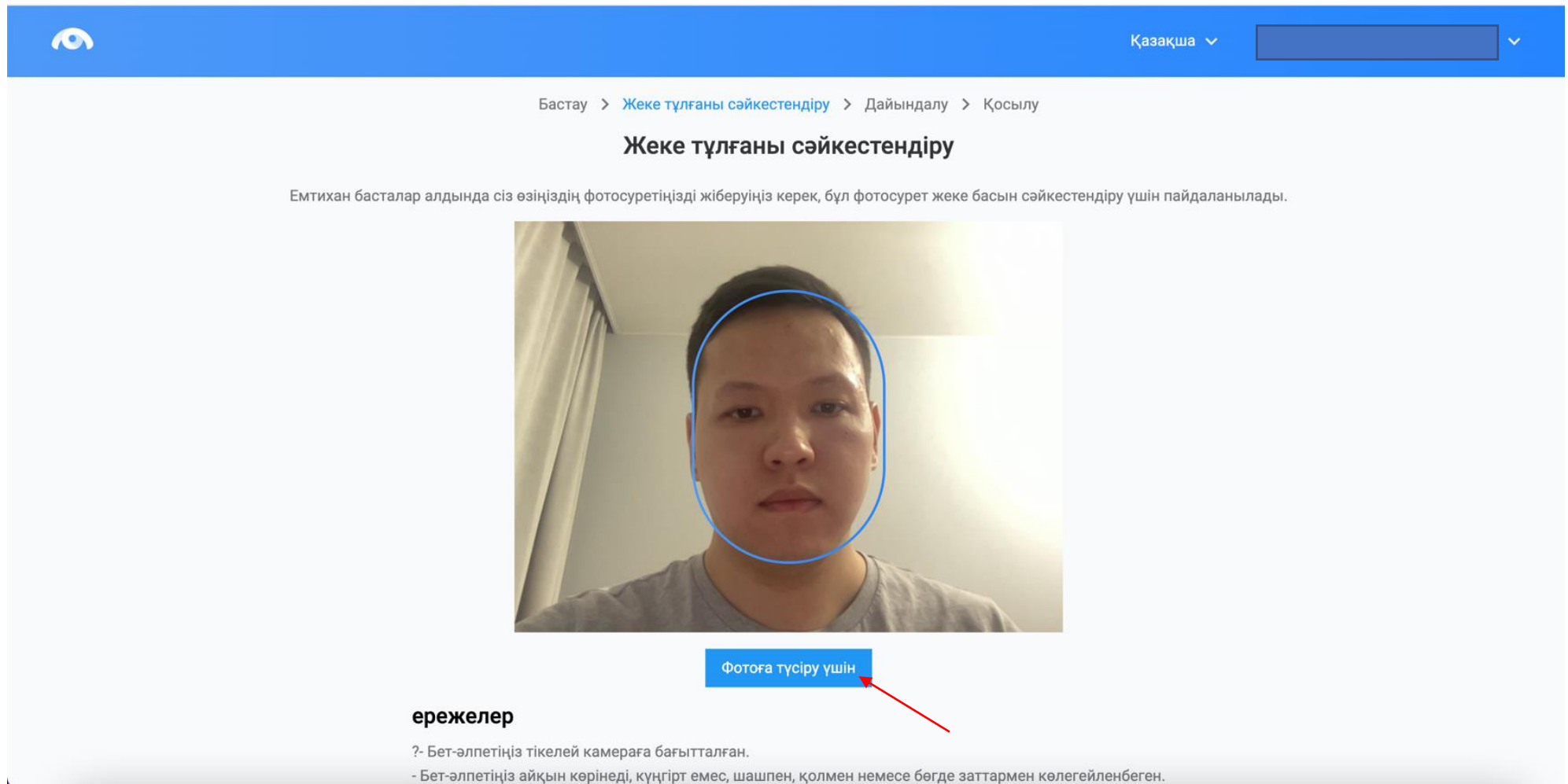


8. Тұлғаны сәйкестендіру

8.1. «Жалғастыру» түймесін басыңыз



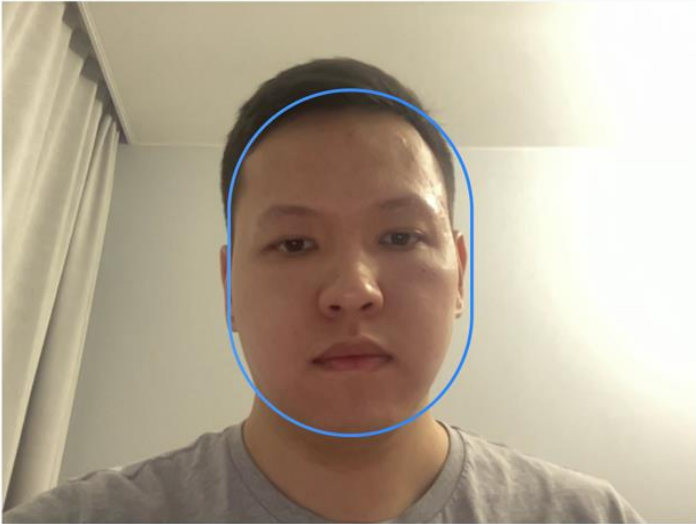
- 1.1. Бетіңізді арнайы сопақшаға орналастырыңыз, содан соң «Фотоға түсіру» түймесін басыңыз.
Бұл фото студенттің тұлғасын сәйкестендіру үшін қолданылатын болады.
Сондай-ақ төмендегі ережелермен де танысып шығыңыз.



Бастау > Жеке тұлғаны сәйкестендіру > Дайындалу > Қосылу

Жеке тұлғаны сәйкестендіру

Емтихан басталар алдында сіз өзіңіздің фотосуретіңізді жіберуіңіз керек, бұл фотосурет жеке басын сәйкестендіру үшін пайдаланылады.

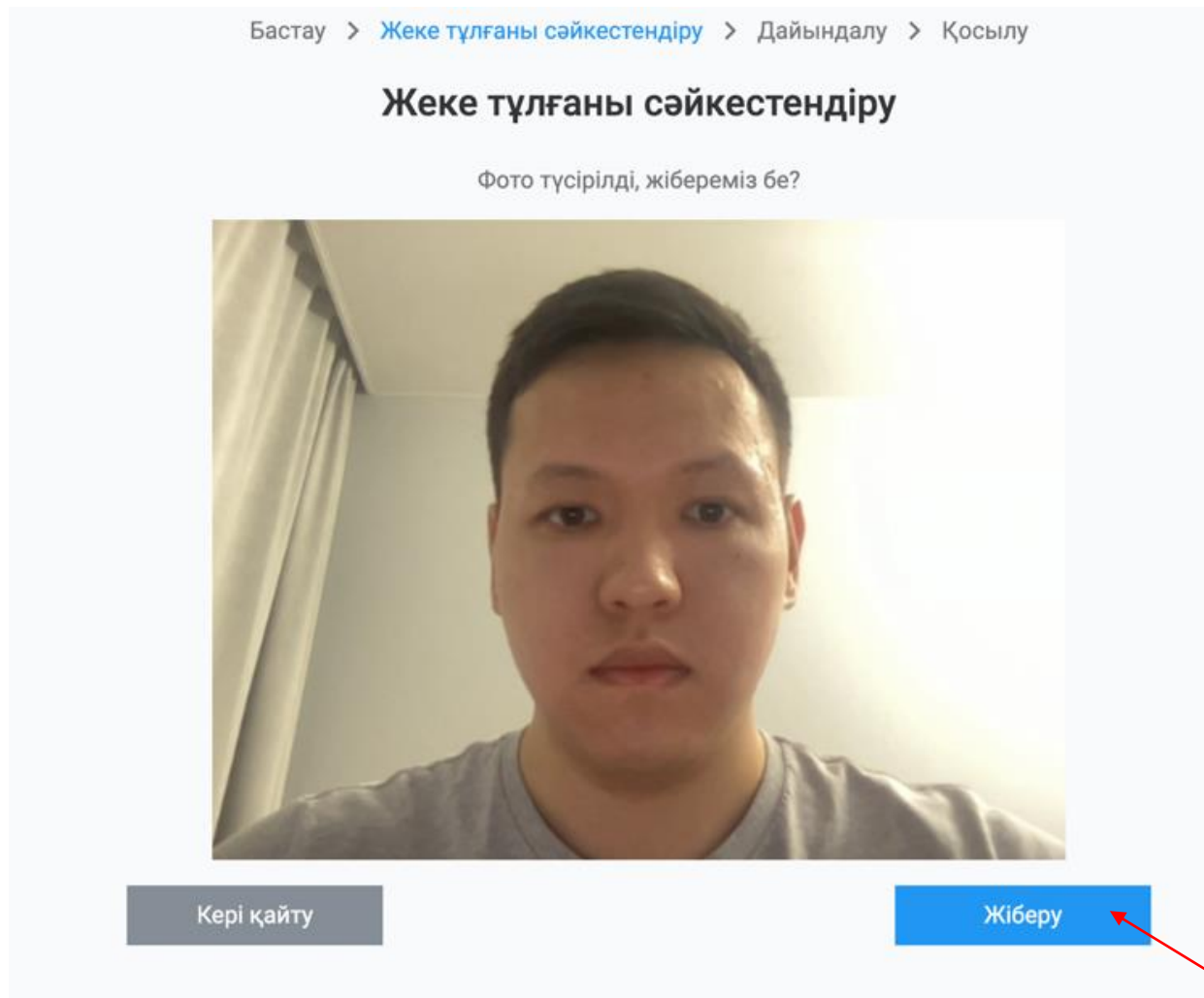


Фотоға түсіру үшін

ережелер

- Бет-әлпетіңіз тікелей камераға бағытталған.
- Бет-әлпетіңіз айқын көрінеді, күңгірт емес, шашпен, қолмен немесе бөгде заттармен көлегейленбеген.

8.2. Егер фото жарап жатса, «Жіберу» түймесін басыңыз, ал егер көңіліңізден шықпай жатса, «Кері қайту» түймесін басып, тағы қайталап көріңіз.



9. Осыдан кейін қосылым басталады. Веб-камераны, микрофонды және экранды бөлісіңіз.

Бастау > Жеке тұлғаны сәйкестендіру > Дайындалу > [Қосылу](#)

Қосылу жүріп жатыр

Күте тұрыңыз, прокторинг серверіне қосылу жүріп жатыр



Браузерді тексеру

Сізде үйлесімді веб шолғышы бар



Кеңейтімді тексеру

Кеңейтім жүктелді



Интернет тексеру

Интернет жылдамдығы 15.70 мб/с қолайлы



Мониторлар санын тексеру

Тексеру аяқталды



микрофонды қосу

Микрофон табылды: По умолчанию - Микрофон MacBook Pro (Built-in)



Веб-камераны қосу

Жүктеу жүріп жатыр

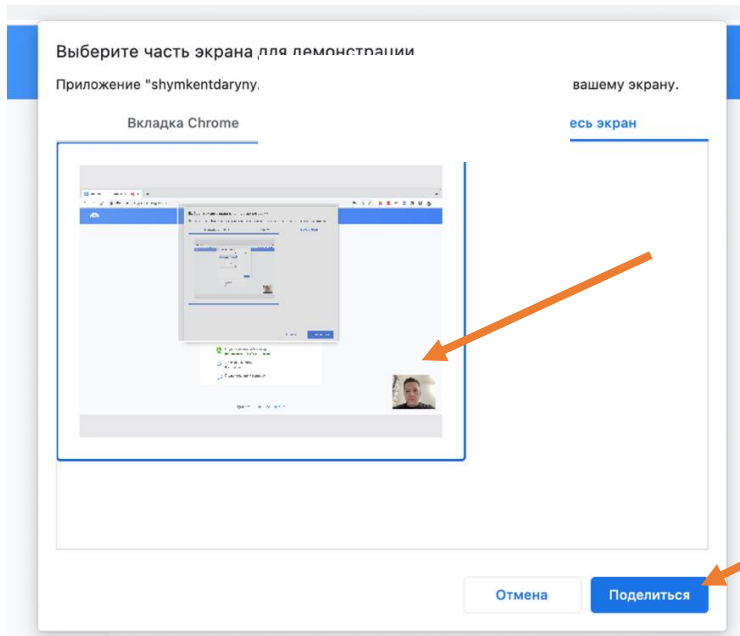


Экранға кіру



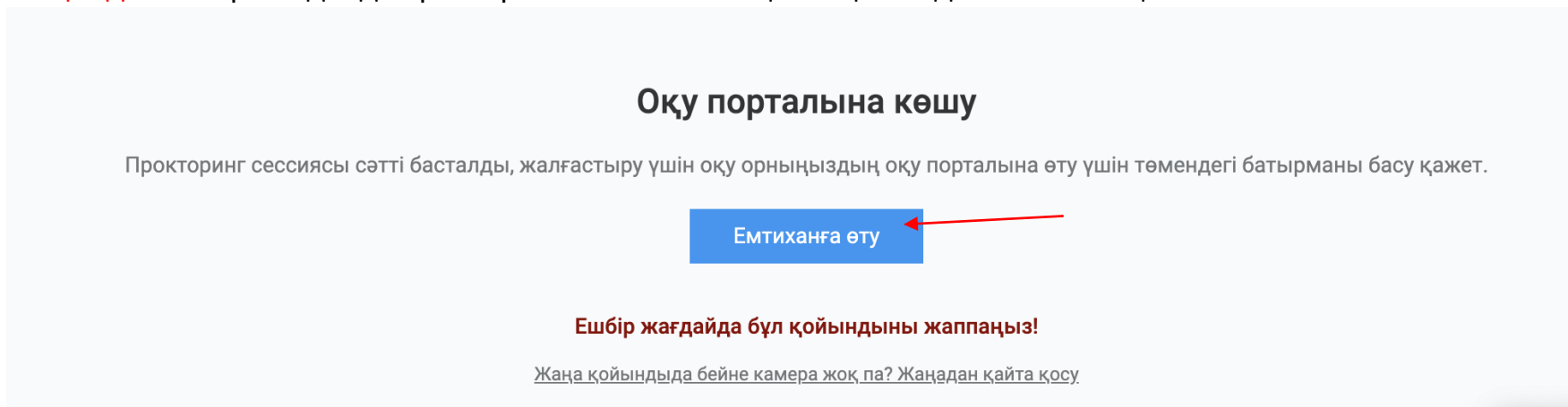
Серверге қосылу

Экранға кірген кезде экранды басып, бөлісу түймесін басыңыз



10. Келесі бетте «Емтиханға өту» түймесін басыңыз, содан кейін жүйе сізді емтиханға қайта бағыттайды.

Маңызды: ешбір жағдайда прокторинг шолғышының осы қойындысын жаппаңыз.



11. Енді сіз тест тапсыра аласыз.

ALMA UNIVERSITY

Главная ▾ Курсы Расписание Для студентов Для ППС Обратная связь

AAA 👁 🗨 🔔 👤 ▾

Тестирование прокторинга

Участники

Оценки

В начало

Личный кабинет

Календарь

Личные файлы

Мои курсы

Тестирование прокторинга

Тестирование прокторинга

В начало / Мои курсы / Тестирование прокторинга / Тема 1 / Прокторинг

Вопрос **1**

Пока нет ответа

Балл: 1

Отметить вопрос

Вопрос

Выберите один ответ:

- Нет
- Тоже нет
- Да

Вопрос **2**

Пока нет ответа

Балл: 1

Отметить вопрос

Вопрос

Выберите один ответ:

- Тоже нет
- Нет
- Да


Навигация по тесту

1 2

Закончить попытку...

Оставшееся время **2:59:51**

Закончить попытку...

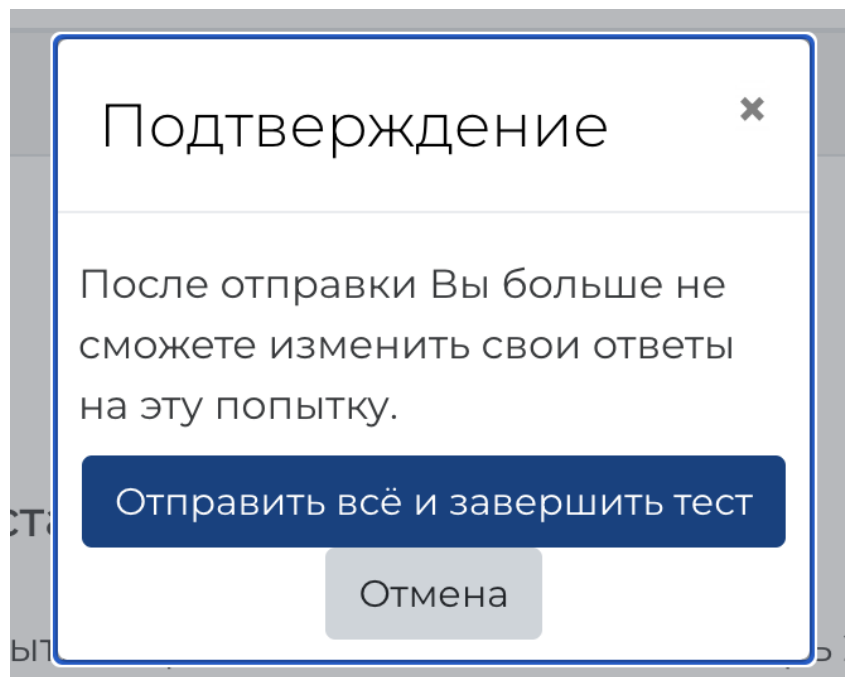


12. Барлық сұрақтарға жауап бергеннен кейін тексерілген емтиханды аяқтау үшін «Әрекетті аяқтау» (Закончить попытку) түймесін басыңыз.

Закончить попытку...

«Барлығын жіберу және сынақты аяқтау» (Отправить все и завершить тест) түймесін басыңыз

Отправить все и завершить тест



13. Емтиханды аяқтағаннан кейін жүйе сізді осы бетке қайта бағыттайды.

Егер сізге Moodle-ге қайта оралу қажет болса, одан кейін «LMS-ке оралу» түймесін басыңыз, жоқ болса, жүйеден шығу үшін жоғарғы оң жақ бұрыштағы атыңызды басыңыз және «Пайдаланушыны өзгерту» түймесін басыңыз.

Емтихан аяқталды

Емтихан сессиясы аяқталды.

LMS-ке оралу



Құттықтаймыз, сіз «OES» прокторинг жүйесі арқылы емтиханыңызды сәтті тапсырдыңыз